

Fondo Pensione a contribuzione definita del Gruppo Intesa Sanpaolo

Valore quota per Comparto

Indice

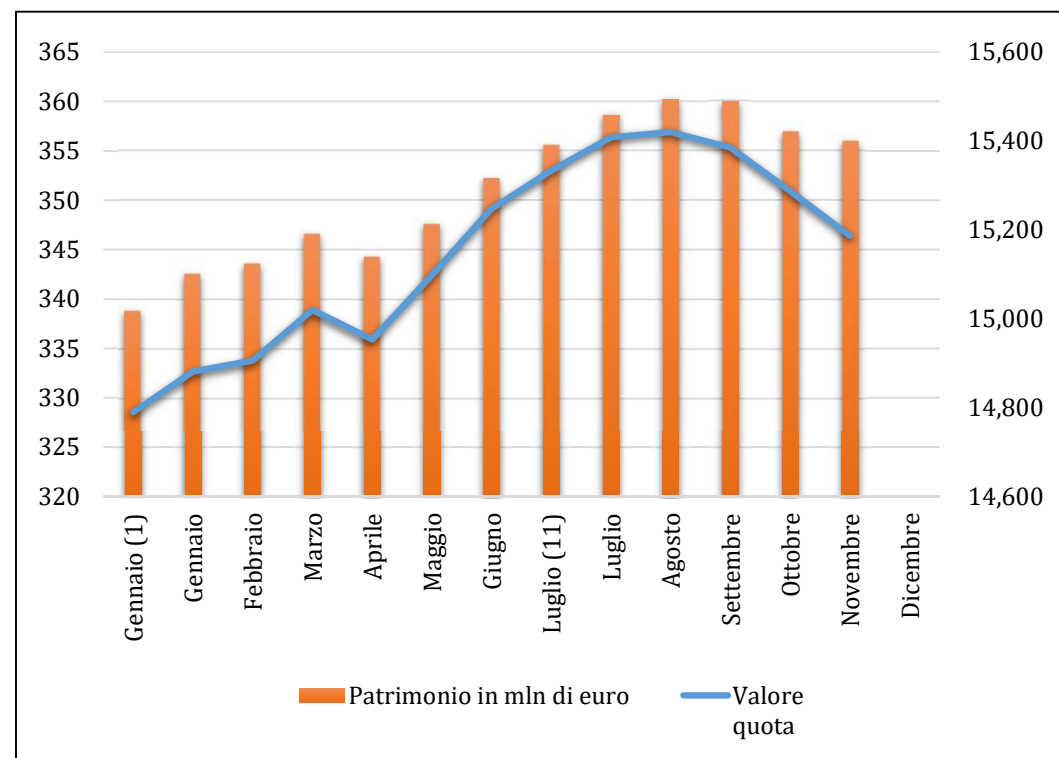
Comparti ex Fondo SPIMI	Difensivo.....	pag. 2
	Prudenziale.....	pag. 3
	Equilibrato.....	pag. 4
	Aggressivo.....	pag. 5
	Etico.....	pag. 6
Comparti ex Fondo BDN	Base.....	pag. 7
	Garantito.....	pag. 8

Comparti ex Fondo ISP	Linea Obbligazionaria Breve Termine.....	pag. 9
	Linea Difensiva 10.....	pag. 10
	Linea Mista 30.....	pag. 11
	Linea Bilanciata 50.....	pag. 12
	Linea Assicurativa No Load.....	pag. 13
Comparti ex Fondo BMP	Prudente.....	pag. 14
	Dinamico.....	pag. 15

Fondo Pensione a contribuzione definita del Gruppo Intesa Sanpaolo

Comparto Difensivo

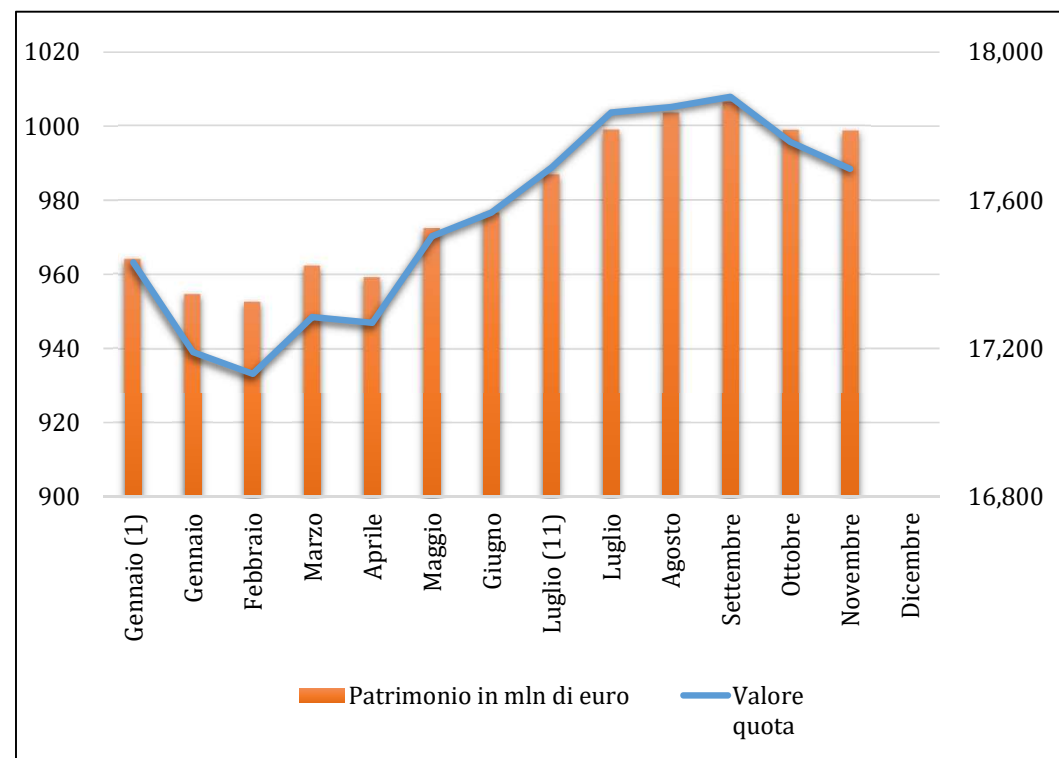
	Rendimento dal 1/1/2016	Valore quota	Patrimonio in mln di euro
Gennaio (1)		14,790	338,8
Gennaio	0,62%	14,881	342,6
Febbraio	0,78%	14,906	343,6
Marzo	1,56%	15,020	346,6
Aprile	1,10%	14,953	344,3
Maggio	2,08%	15,098	347,6
Giugno	3,09%	15,247	352,2
Luglio (11)	3,67%	15,333	355,5
Luglio	4,18%	15,408	358,6
Agosto	4,26%	15,420	360,3
Settembre	4,02%	15,385	360,0
Ottobre	3,36%	15,287	356,9
Novembre	2,68%	15,187	356,0
Dicembre			



Fondo Pensione a contribuzione definita del Gruppo Intesa Sanpaolo

Comparto Prudenziale

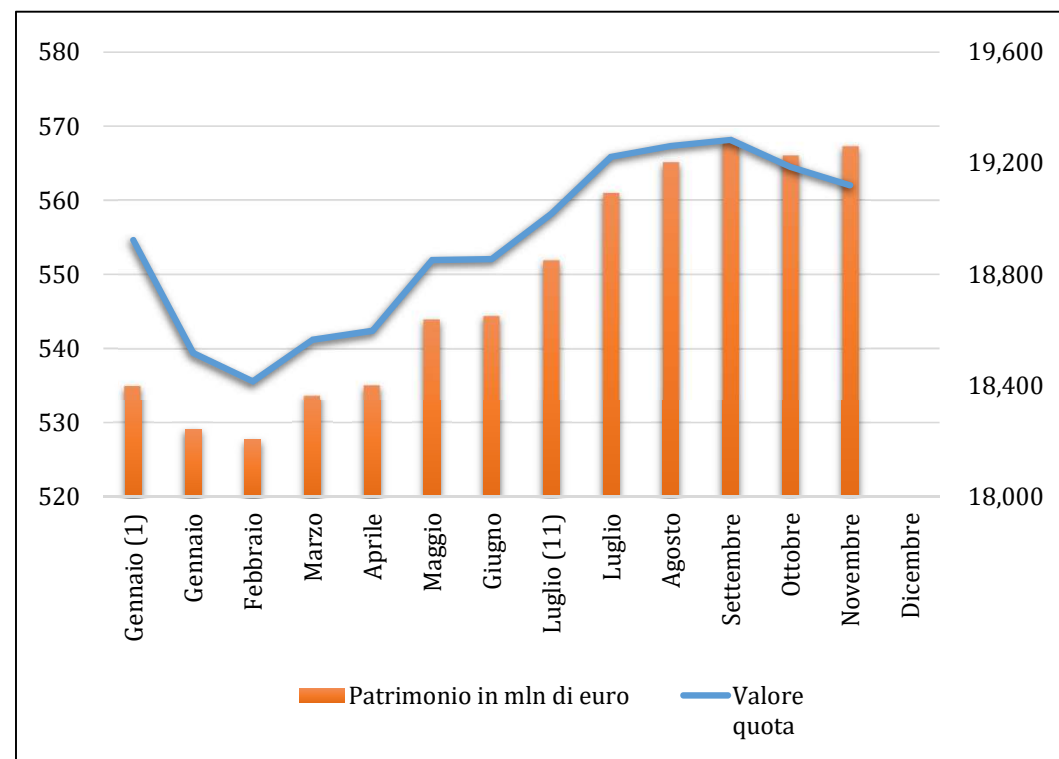
	Rendimento dal 1/1/2016	Valore quota	Patrimonio in mln di euro
Gennaio (1)		17,432	964,1
Gennaio	-1,39%	17,190	954,7
Febbraio	-1,73%	17,131	952,6
Marzo	-0,84%	17,285	962,4
Aprile	-0,94%	17,269	959,2
Maggio	0,41%	17,503	972,4
Giugno	0,77%	17,567	976,6
Luglio (11)	1,47%	17,688	986,9
Luglio	2,32%	17,837	998,9
Agosto	2,41%	17,852	1.003,5
Settembre	2,56%	17,879	1.006,4
Ottobre	1,86%	17,757	998,8
Novembre	1,45%	17,685	998,7
Dicembre			



Fondo Pensione a contribuzione definita del Gruppo Intesa Sanpaolo

Comparto Equilibrato

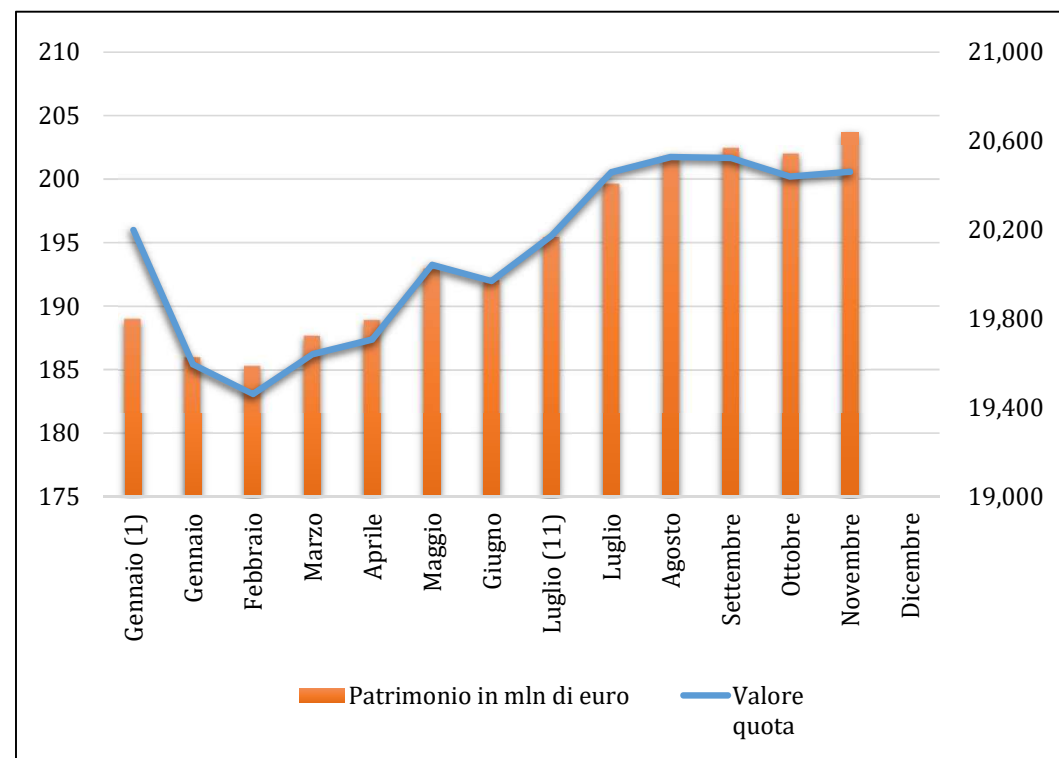
	Rendimento dal 1/1/2016	Valore quota	Patrimonio in mln di euro
Gennaio (1)		18,923	535,0
Gennaio	-2,15%	18,517	529,1
Febbraio	-2,69%	18,414	527,6
Marzo	-1,90%	18,564	533,7
Aprile	-1,73%	18,596	535,1
Maggio	-0,38%	18,851	543,9
Giugno	-0,36%	18,855	544,4
Luglio (11)	0,50%	19,018	551,9
Luglio	1,59%	19,223	560,9
Agosto	1,79%	19,262	565,1
Settembre	1,91%	19,284	567,9
Ottobre	1,40%	19,187	566,0
Novembre	1,05%	19,121	567,2
Dicembre			



Fondo Pensione a contribuzione definita del Gruppo Intesa Sanpaolo

Comparto Aggressivo

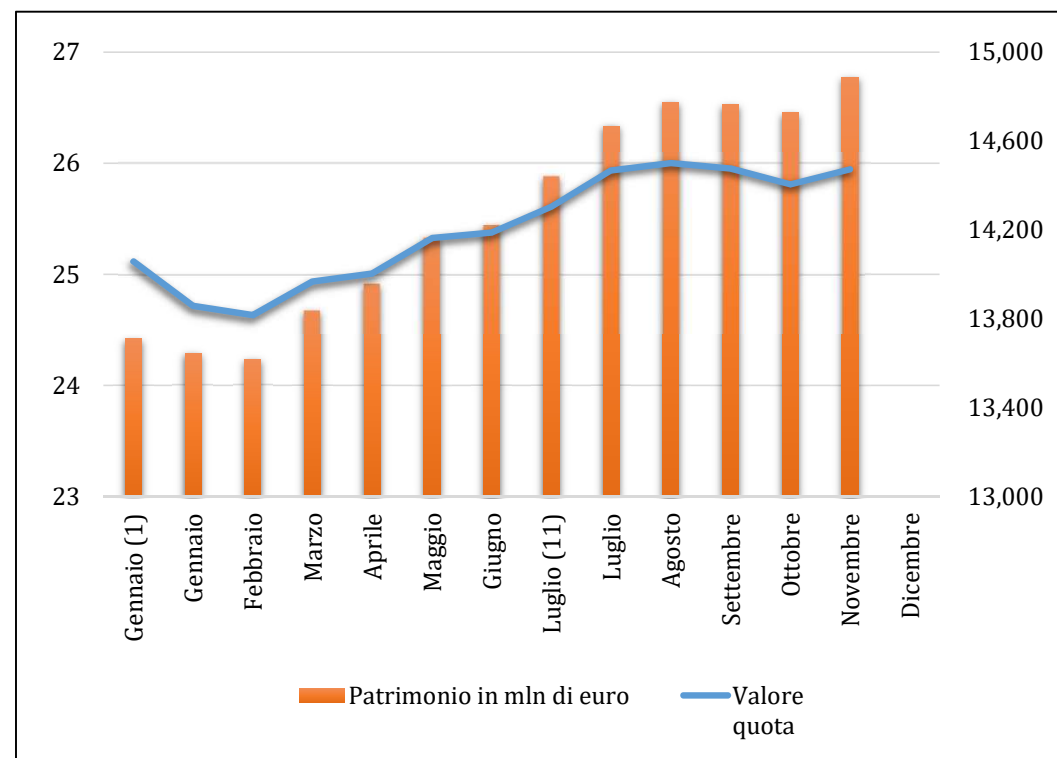
	Rendimento dal 1/1/2016	Valore quota	Patrimonio in mln di euro
Gennaio (1)		20,199	189,0
Gennaio	-3,00%	19,594	186,0
Febbraio	-3,65%	19,461	185,3
Marzo	-2,77%	19,640	187,7
Aprile	-2,44%	19,707	188,9
Maggio	-0,78%	20,042	192,9
Giugno	-1,13%	19,970	192,1
Luglio (11)	-0,13%	20,173	195,4
Luglio	1,28%	20,458	199,6
Agosto	1,63%	20,528	201,7
Settembre	1,61%	20,524	202,4
Ottobre	1,19%	20,440	202,0
Novembre	1,30%	20,461	203,7
Dicembre			



Fondo Pensione a contribuzione definita del Gruppo Intesa Sanpaolo

Comparto Etico

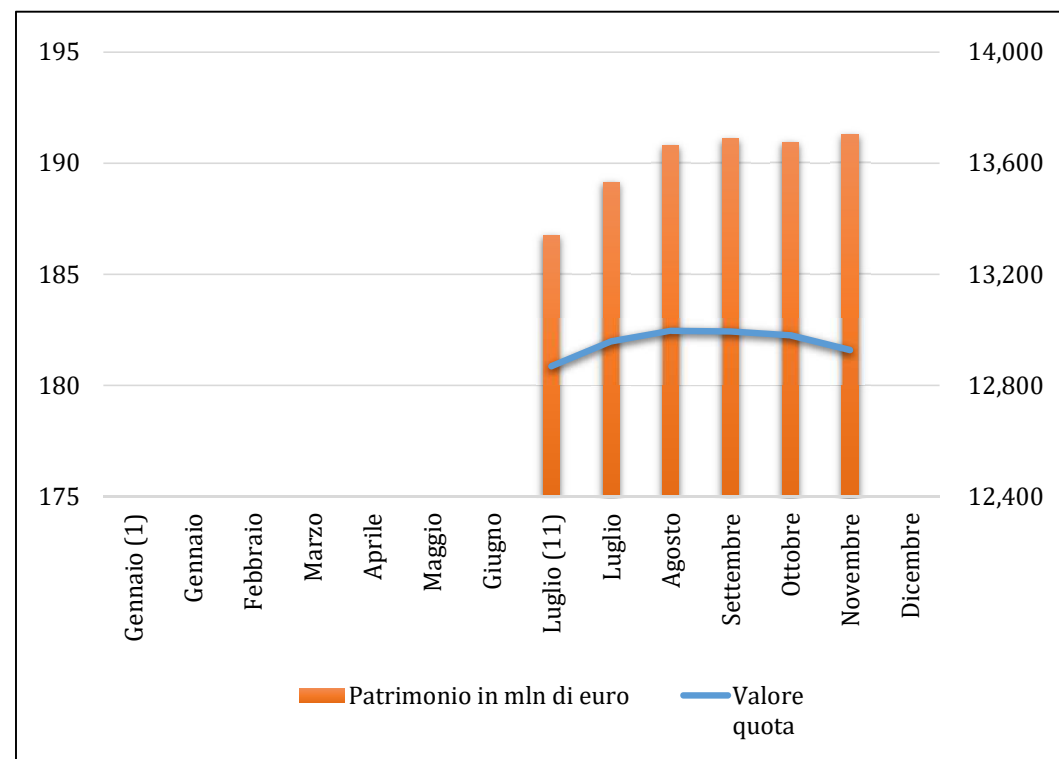
	Rendimento dal 1/1/2016	Valore quota	Patrimonio in mln di euro
Gennaio (1)		14,057	24,4
Gennaio	-1,42%	13,858	24,3
Febbraio	-1,71%	13,816	24,2
Marzo	-0,64%	13,967	24,7
Aprile	-0,38%	14,004	24,9
Maggio	0,75%	14,163	25,3
Giugno	0,93%	14,188	25,4
Luglio (11)	1,76%	14,304	25,9
Luglio	2,92%	14,467	26,3
Agosto	3,15%	14,500	26,5
Settembre	2,98%	14,476	26,5
Ottobre	2,48%	14,405	26,5
Novembre	2,96%	14,473	26,8
Dicembre			



Fondo Pensione a contribuzione definita del Gruppo Intesa Sanpaolo

Comparto Base

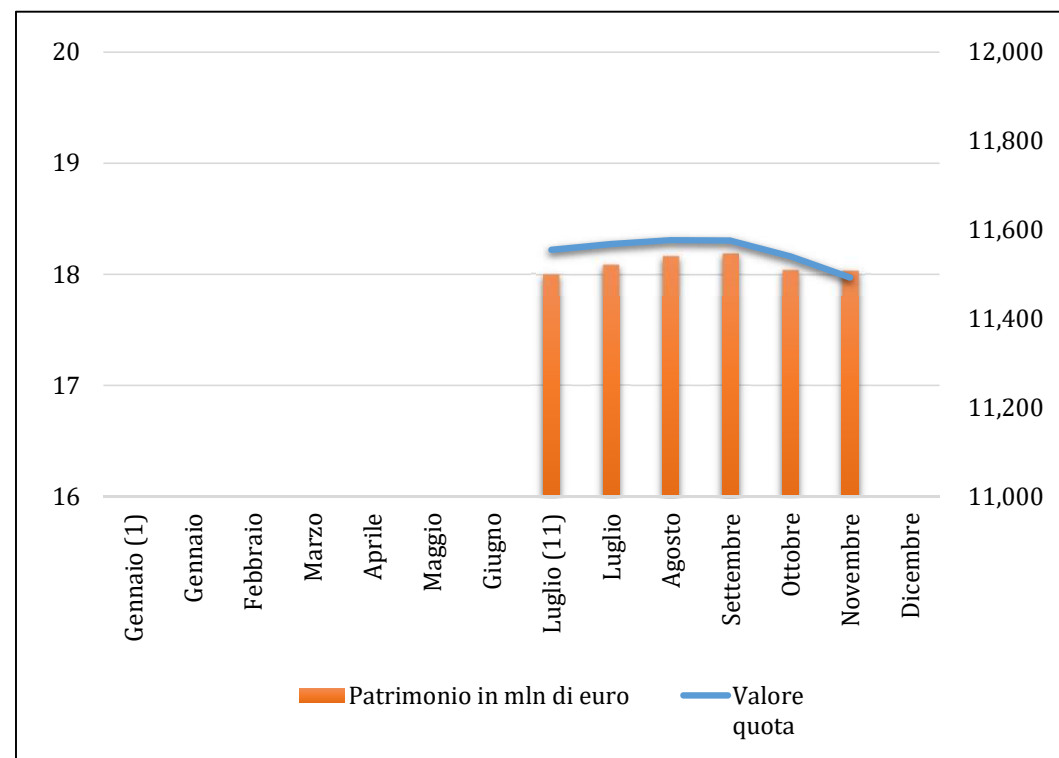
	Rendimento dal 11/7/2016	Valore quota	Patrimonio in mln di euro
Gennaio (1)			
Gennaio			
Febbraio			
Marzo			
Aprile			
Maggio			
Giugno			
Luglio (11)		12,869	186,8
Luglio	0,69%	12,958	189,1
Agosto	0,99%	12,997	190,8
Settembre	0,97%	12,994	191,1
Ottobre	0,86%	12,980	190,9
Novembre	0,45%	12,927	191,3
Dicembre			



Fondo Pensione a contribuzione definita del Gruppo Intesa Sanpaolo

Comparto Garantito

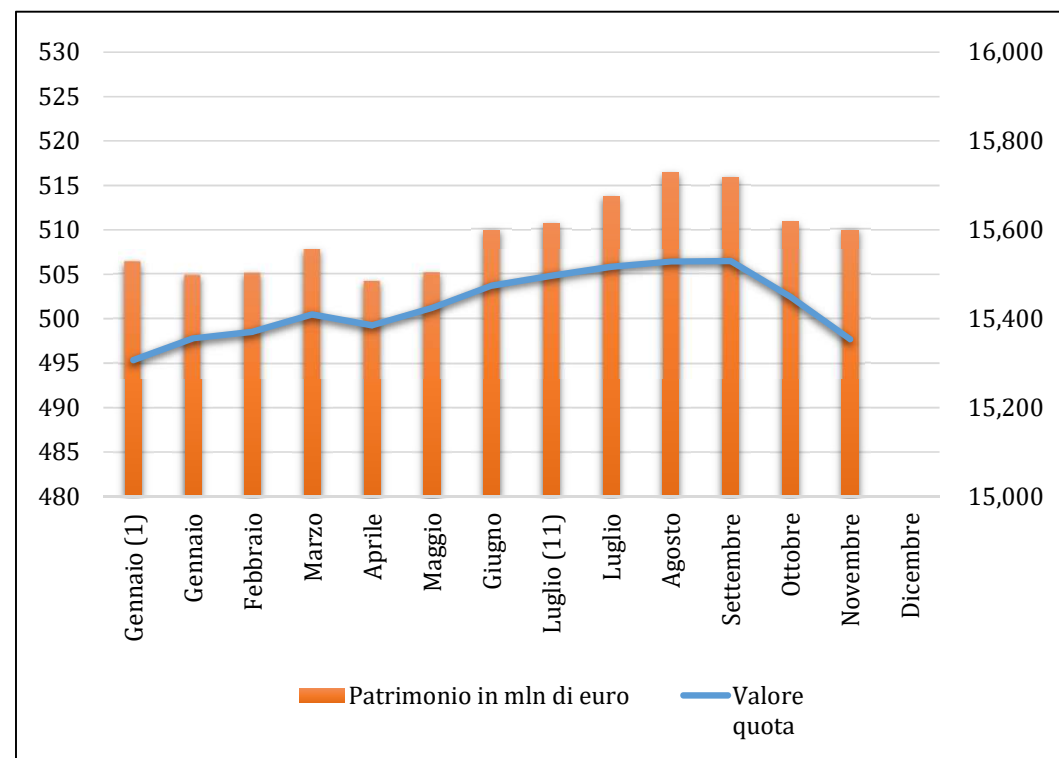
	Rendimento dal 11/7/2016	Valore quota	Patrimonio in mln di euro
Gennaio (1)			
Gennaio			
Febbraio			
Marzo			
Aprile			
Maggio			
Giugno			
Luglio (11)		11,555	18,0
Luglio	0,11%	11,568	18,1
Agosto	0,19%	11,577	18,2
Settembre	0,18%	11,576	18,2
Ottobre	-0,13%	11,540	18,0
Novembre	-0,54%	11,493	18,0
Dicembre			



Fondo Pensione a contribuzione definita del Gruppo Intesa Sanpaolo

Comparto Linea Obbligazionaria Breve Termine

	Rendimento dal 1/1/2016	Valore quota	Patrimonio in mln di euro
Gennaio (1)		15,307	506,4
Gennaio	0,32%	15,356	504,8
Febbraio	0,42%	15,371	505,1
Marzo	0,67%	15,410	507,8
Aprile	0,51%	15,385	504,2
Maggio	0,76%	15,424	505,2
Giugno	1,09%	15,474	509,9
Luglio (11)	1,24%	15,497	510,7
Luglio	1,37%	15,517	513,7
Agosto	1,45%	15,529	516,4
Settembre	1,46%	15,530	515,9
Ottobre	0,93%	15,450	510,9
Novembre	0,31%	15,354	510,0
Dicembre			

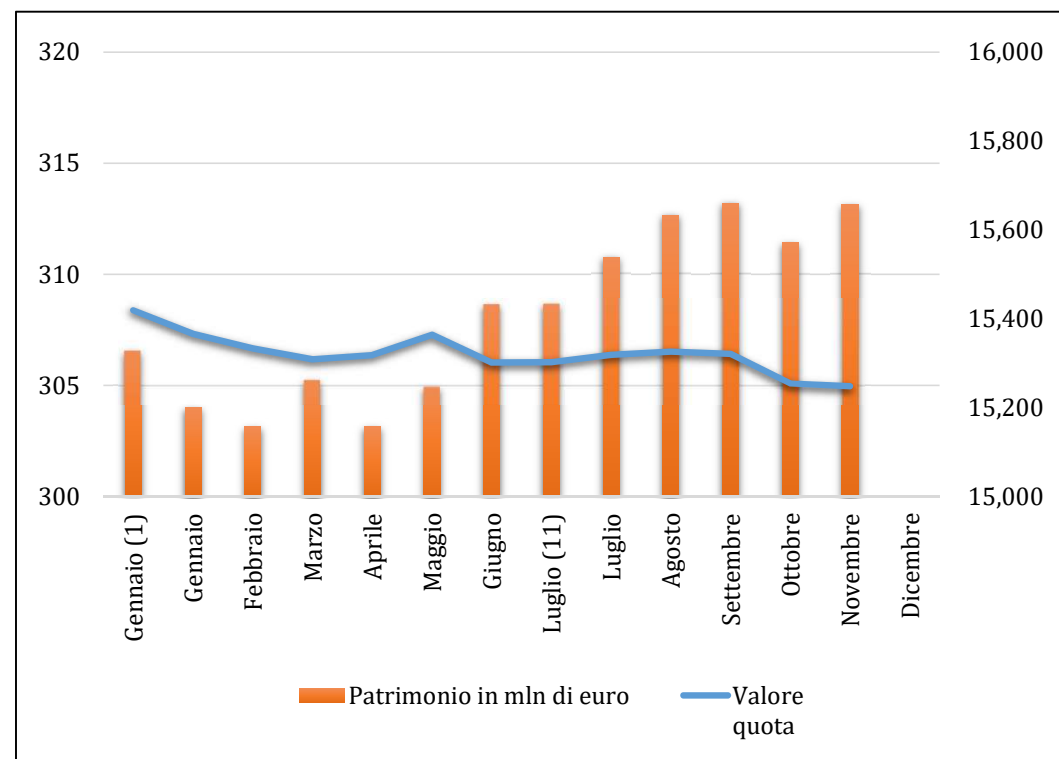


N.B. Il comparto fino all'11 luglio 2016 valorizzava con cadenza giornaliera, i dati esposti sono quelli relativi all'ultima valorizzazione di ciascun mese.

Fondo Pensione a contribuzione definita del Gruppo Intesa Sanpaolo

Comparto Linea Difensiva 10

	Rendimento dal 1/1/2016	Valore quota	Patrimonio in mln di euro
Gennaio (1)		15,419	306,6
Gennaio	-0,34%	15,366	304,0
Febbraio	-0,56%	15,333	303,1
Marzo	-0,71%	15,309	305,3
Aprile	-0,66%	15,318	303,1
Maggio	-0,36%	15,364	304,9
Giugno	-0,77%	15,301	308,6
Luglio (11)	-0,76%	15,302	308,6
Luglio	-0,65%	15,319	310,8
Agosto	-0,60%	15,326	312,7
Settembre	-0,64%	15,321	313,2
Ottobre	-1,07%	15,254	311,4
Novembre	-1,11%	15,248	313,1
Dicembre			

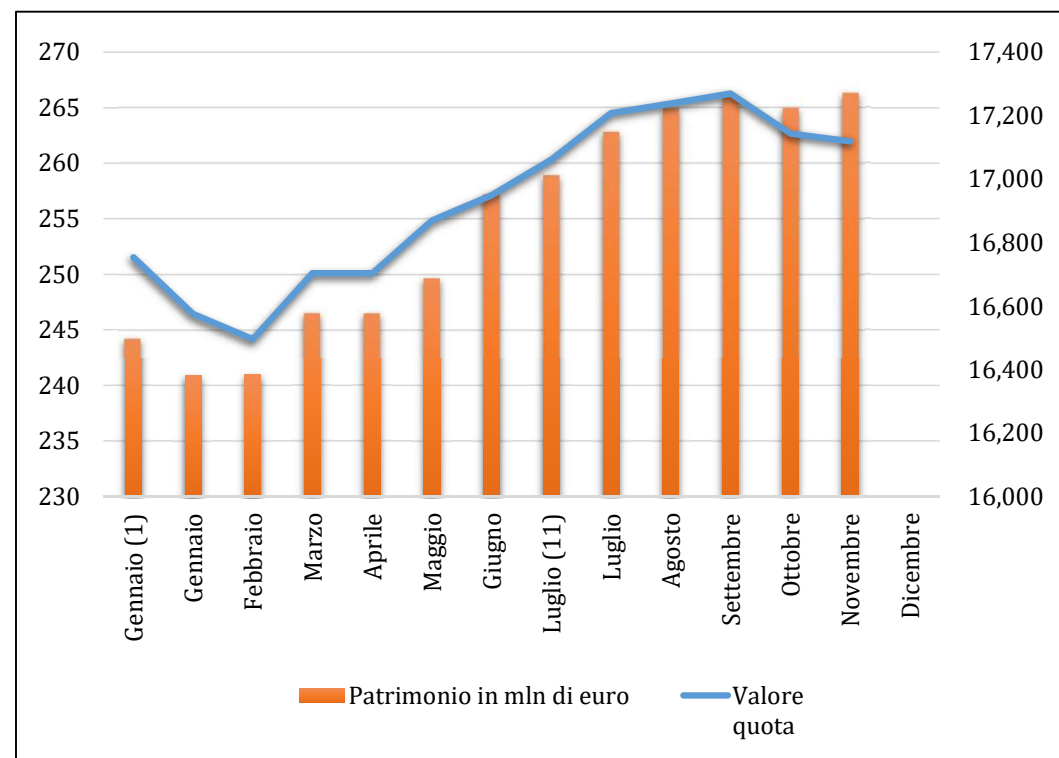


N.B. Il comparto fino all'11 luglio 2016 valorizzava con cadenza giornaliera, i dati esposti sono quelli relativi all'ultima valorizzazione di ciascun mese.

Fondo Pensione a contribuzione definita del Gruppo Intesa Sanpaolo

Comparto Linea Mista 30

	Rendimento dal 1/1/2016	Valore quota	Patrimonio in mln di euro
Gennaio (1)		16,753	244,3
Gennaio	-1,06%	16,575	240,9
Febbraio	-1,53%	16,496	241,0
Marzo	-0,30%	16,703	246,5
Aprile	-0,30%	16,703	246,5
Maggio	0,69%	16,869	249,7
Giugno	1,17%	16,949	257,2
Luglio (11)	1,84%	17,061	258,9
Luglio	2,72%	17,208	262,8
Agosto	2,90%	17,238	264,9
Settembre	3,08%	17,269	266,0
Ottobre	2,33%	17,143	264,9
Novembre	2,18%	17,119	266,3
Dicembre			

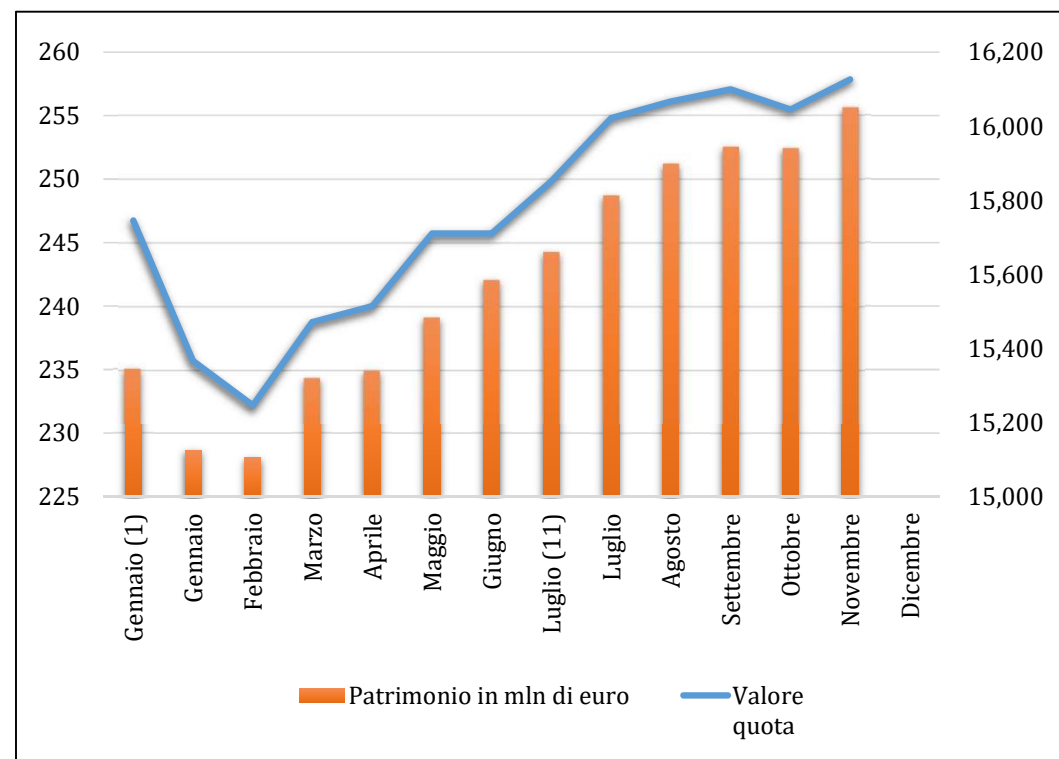


N.B. Il comparto fino all'11 luglio 2016 valorizzava con cadenza giornaliera, i dati esposti sono quelli relativi all'ultima valorizzazione di ciascun mese.

Fondo Pensione a contribuzione definita del Gruppo Intesa Sanpaolo

Comparto Linea Bilanciata 50

	Rendimento dal 1/1/2016	Valore quota	Patrimonio in mln di euro
Gennaio (1)		15,745	235,1
Gennaio	-2,41%	15,366	228,6
Febbraio	-3,17%	15,246	228,1
Marzo	-1,74%	15,471	234,4
Aprile	-1,47%	15,514	235,0
Maggio	-0,22%	15,710	239,1
Giugno	-0,22%	15,710	242,1
Luglio (11)	0,68%	15,852	244,3
Luglio	1,76%	16,022	248,7
Agosto	2,05%	16,067	251,2
Settembre	2,25%	16,099	252,5
Ottobre	1,91%	16,045	252,4
Novembre	2,42%	16,126	255,6
Dicembre			

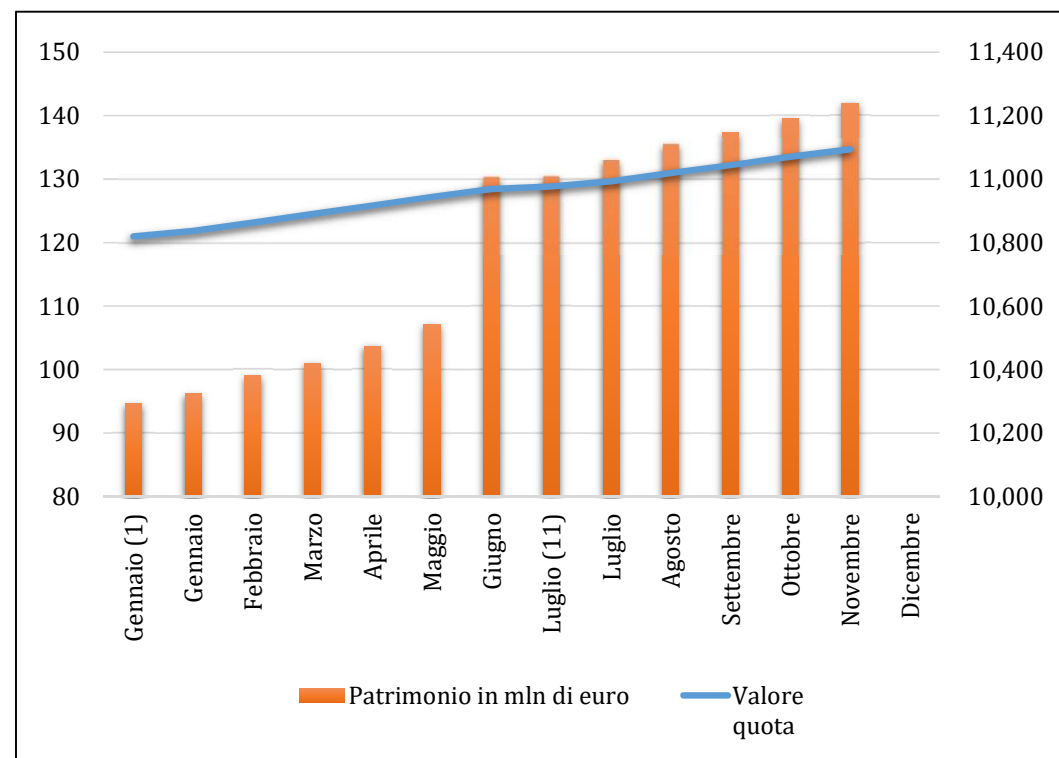


N.B. Il comparto fino all'11 luglio 2016 valorizzava con cadenza giornaliera, i dati esposti sono quelli relativi all'ultima valorizzazione di ciascun mese.

Fondo Pensione a contribuzione definita del Gruppo Intesa Sanpaolo

Comparto Linea Assicurativa No Load

	Rendimento dal 1/1/2016	Valore quota	Patrimonio in mln di euro
Gennaio (1)		10,819	94,6
Gennaio	0,17%	10,837	96,2
Febbraio	0,41%	10,863	99,0
Marzo	0,66%	10,890	101,0
Aprile	0,91%	10,917	103,6
Maggio	1,16%	10,944	107,1
Giugno	1,38%	10,968	130,3
Luglio (11)	1,46%	10,977	130,4
Luglio	1,60%	10,993	133,0
Agosto	1,85%	11,019	135,5
Settembre	2,08%	11,044	137,3
Ottobre	2,32%	11,070	139,5
Novembre	2,54%	11,094	141,9
Dicembre			

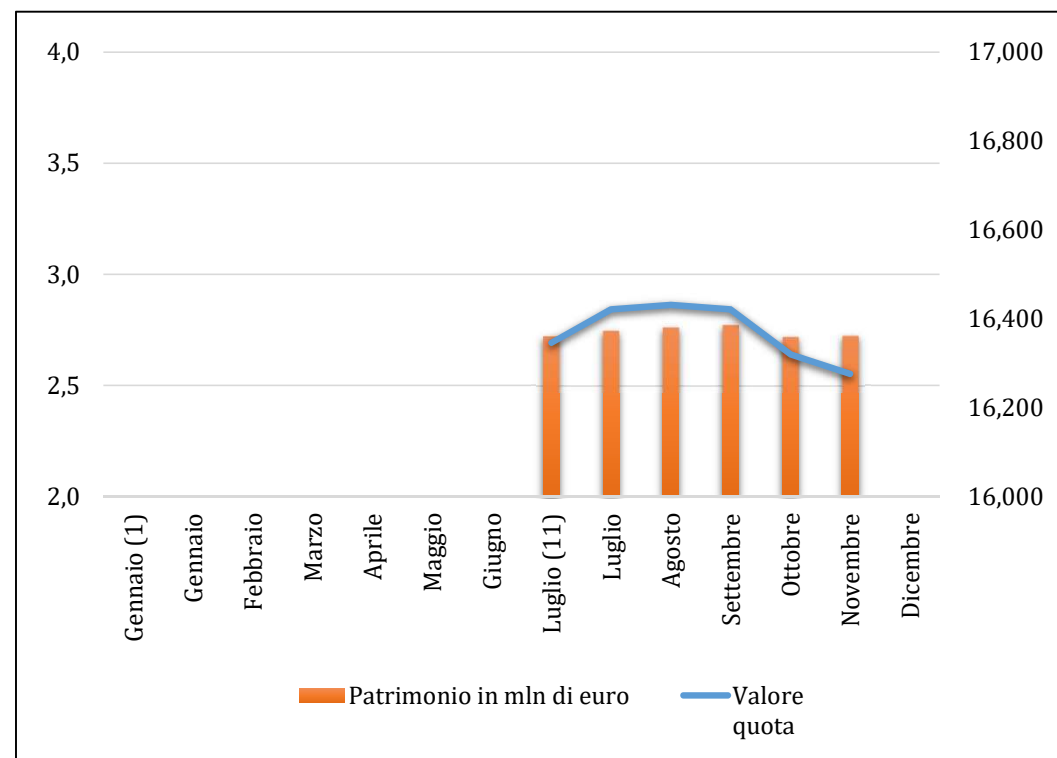


N.B. Il comparto fino all'11 luglio 2016 valorizzava con cadenza settimanale, i dati esposti sono quelli relativi all'ultima valorizzazione di ciascun mese.

Fondo Pensione a contribuzione definita del Gruppo Intesa Sanpaolo

Comparto Prudente

	Rendimento dal 11/7/2016	Valore quota	Patrimonio in mln di euro
Gennaio (1)			
Gennaio			
Febbraio			
Marzo			
Aprile			
Maggio			
Giugno			
Luglio (11)		16,346	2,7
Luglio	0,46%	16,421	2,7
Agosto	0,52%	16,431	2,8
Settembre	0,46%	16,421	2,8
Ottobre	-0,16%	16,320	2,7
Novembre	-0,43%	16,276	2,7
Dicembre			



Fondo Pensione a contribuzione definita del Gruppo Intesa Sanpaolo

Comparto Dinamico

	Rendimento dal 11/7/2016	Valore quota	Patrimonio in mln di euro
Gennaio (1)			
Gennaio			
Febbraio			
Marzo			
Aprile			
Maggio			
Giugno			
Luglio (11)		17,480	3,8
Luglio	0,57%	17,580	3,8
Agosto	0,64%	17,592	3,8
Settembre	0,55%	17,577	3,8
Ottobre	-0,17%	17,450	3,8
Novembre	-0,22%	17,441	3,8
Dicembre			

